


OBOWIĄZUJĄCE USTALENIA PLANU



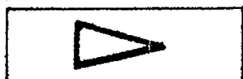
GRANICE OBOWIĄZYWANIA USTALEŃ PLANU




LINIE ROZGRANICZAJĄCE TERENY O RÓŻNYM PRZEZNACZENIU



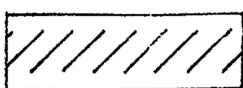
NIEPRZEKRACZALNE LINIE ZABUDOWY



LOKALIZACJA WJAZDU NA TEREN



REJON LOKALIZACJI ŚMIETNIKA



REZERWA TERENU POD PRZEBIEG KABLI NISKIEGO NAPIĘCIA

FUNKCJA TERENU

MU

TEREN ZABUDOWY MIESZKANIOWEJ

EE

TEREN ENERGETYKI (kubaturowa stacja transformatorowa)

01L

TEREN KOMUNIKACJI (ul.Jasna)